

# Kinderfußballprojekt zur (Rück-)Gewinnung von Minifußballern und ihre langfristige Bindung an den Verein

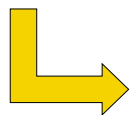


# Kinderfußballprojekt



[www.swfv.de](http://www.swfv.de)

- 1) Qualifizierung von Kindertrainern (neuer Ausbildungsweg)
- 2) Direkte Hilfe des Verbandes vor Ort (Kindertrainer-Lotsen)
- 3) Vermehrte Angebote für Kindertagesstätten/Grundschulen
- 4) Zurück zu den Wurzeln (Bolzplatzfußball beleben)
- 5) Einführung kindgerechter Spielbetrieb
- 6) Aktuelle Corona-Trainings-Hilfen/Heimtraining



## Arbeitsgruppe Kinderfußball



Verbandsjugendausschuss (Marie-Luise Schellhas)



VSL (H.J. Schlösser/Ch. Bauer)/O. Herrmann/A. Hölscher



Kindertrainerspezialist aus dem SWFV-Lehrstab (Uwe Brinkmann)



Evtl. Vertreter KiTa/Grundschule/Verein (zeitweise)







M. Knauer (dezentrale Ausbildung)/M. Messerig (Juniorenspielbetrieb)

# Kinderfußballprojekt



[www.swfv.de](http://www.swfv.de)

## 1) Qualifizierung von Kindertrainern (neuer Ausbildungsweg)

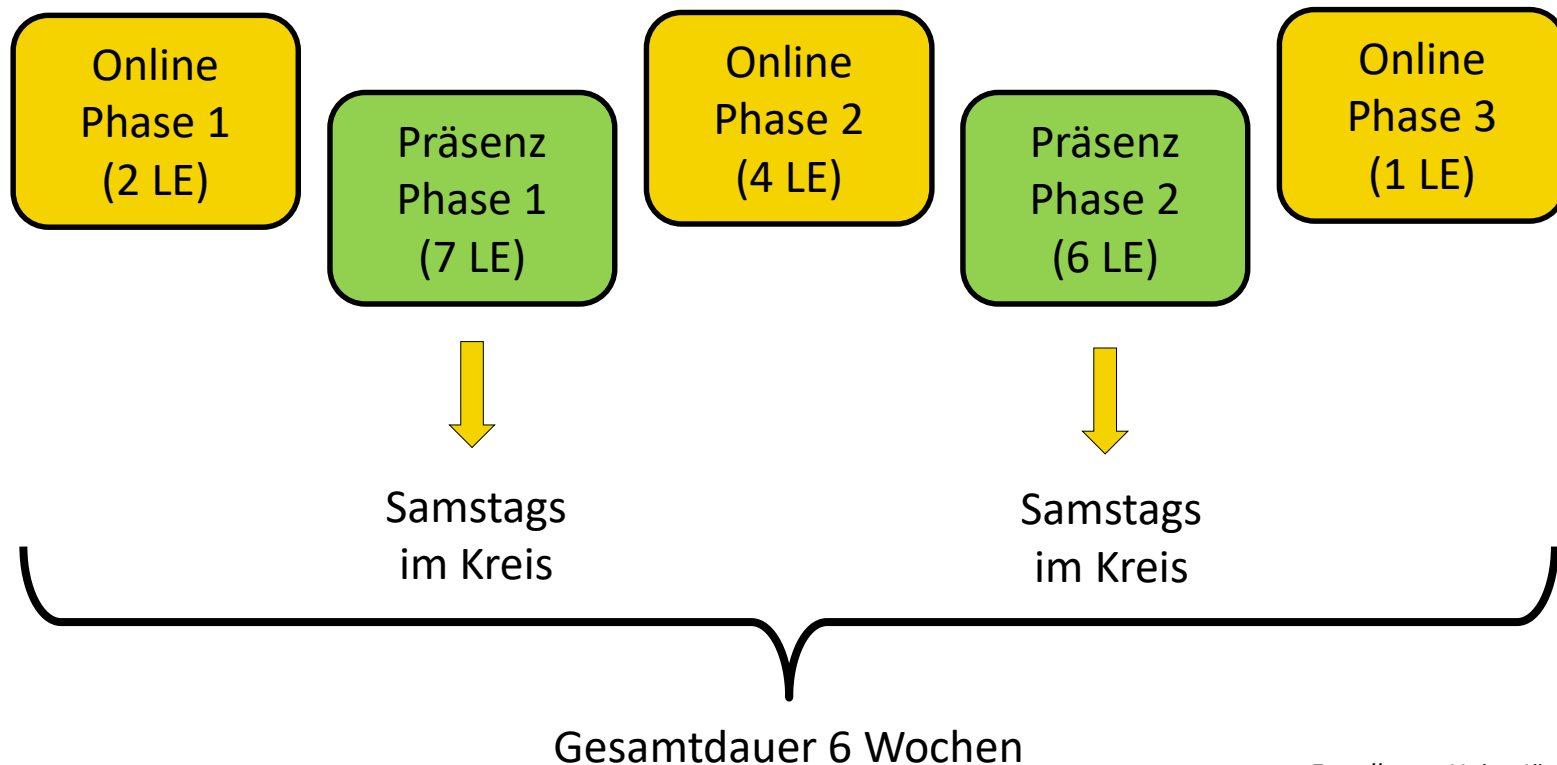
- Aufbau einer flächendeckenden Ausbildungsstruktur
  - Überall gute Ausbildungsbedingungen
  - Schnelle Einführung der Ausbildung „Kindertrainer“ (20 LE)
  - Verbessertes Service für Vereine
    - ↳ Kinderlotsen 
    - ↳ Ausbildungszentren Kreis 
    - ↳ Ausbildung Kindertrainer:
      - Konzept des DFB liegt vor - Infos an Lotsen versendet 
      - DFB-Pilote laufen/Einweisung im April 
- Voraussichtlicher Start: nach den Sommerferien**

# Kindertrainer-Zertifikat



[www.swfv.de](http://www.swfv.de)

## Struktur des Kindertrainer-Zertifikats (20 LE - keine Prüfung)





# Kindertrainer-Lotsen



[www.swfv.de](http://www.swfv.de)



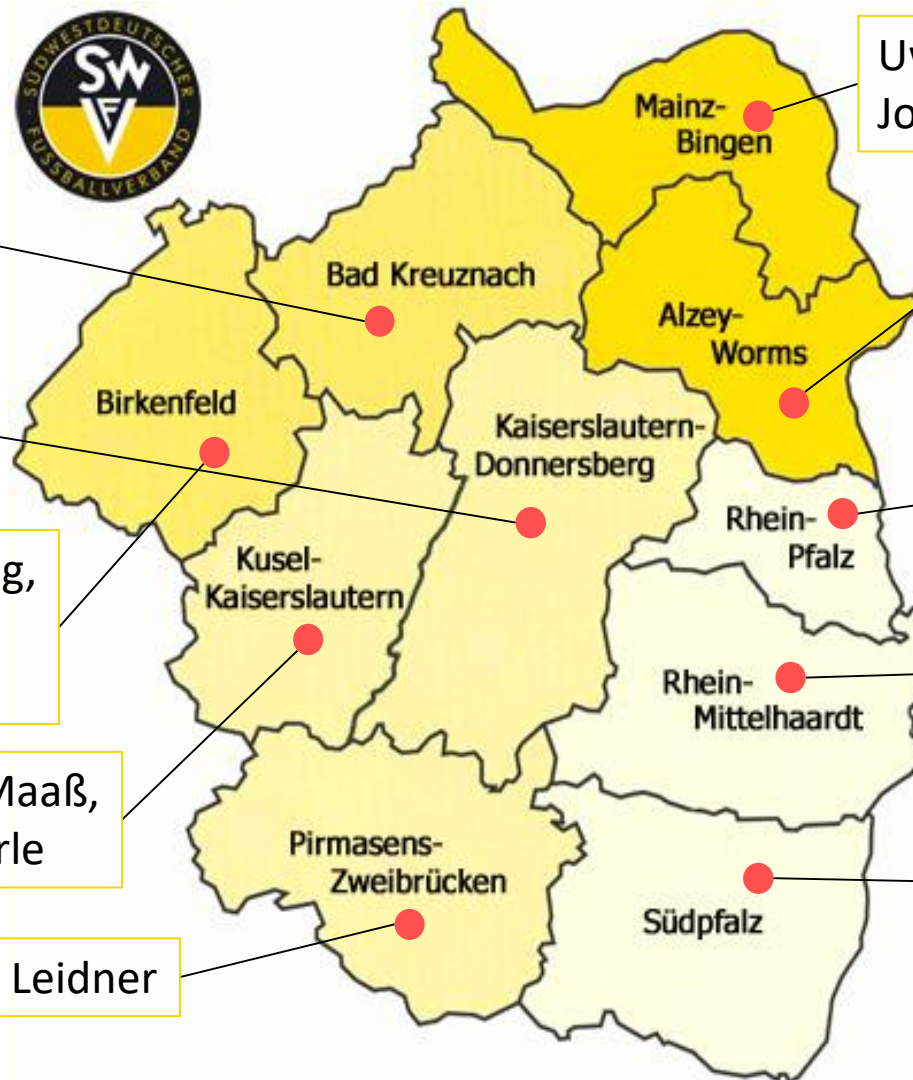
Werner Lamneck,  
Michael Schilz

Steffen Klein,  
Martin Maaß

Roberto Hissung,  
Frank Vogt  
Ingo Werle

Patrick Maaß,  
Ingo Werle

Florian Leidner



Uwe Brinkmann, Rainer Jera,  
Johannes Pieper

Hermann Ley,  
Sebastian Schulz,  
Thorsten Sommer

Andreas Hack,  
Carina Schmitt,  
Oliver Stellwagen

Max Barthel, Volker Klein,  
Ralph Höhn

Stefan Ebert,  
Christopher Paul,  
Sandro Rösner,  
Michael Scheib



# Ausbildungs-Zentren



www.swfv.de

- TSV Langenlonsheim ✓
- TSV Hargesheim ✓
- TuS Waldböckelheim ✓
- 1. FC Meisenheim/Desloch ✓
- VfL Simmertal ✓



- SpVgg Gau-Algesheim ✓
- Al. Laubenheim ✓
- FSV Saulheim ✓
- FSV Essenheim ✓

- TuS Göllheim ✓
- SV Kibo ✓
- SV Enkenbach ✓
- SV Morlautern ✓

- TSV Gau-Odernheim ✓
- SV Gimbsheim ✓
- TSV Armsheim ✓
- SV Guntersblum ✓

- Birkenfeld-Hoppstädten ✓
- JSG Baumholder-Bersch ✓
- TuS Breital (JSG) ✓

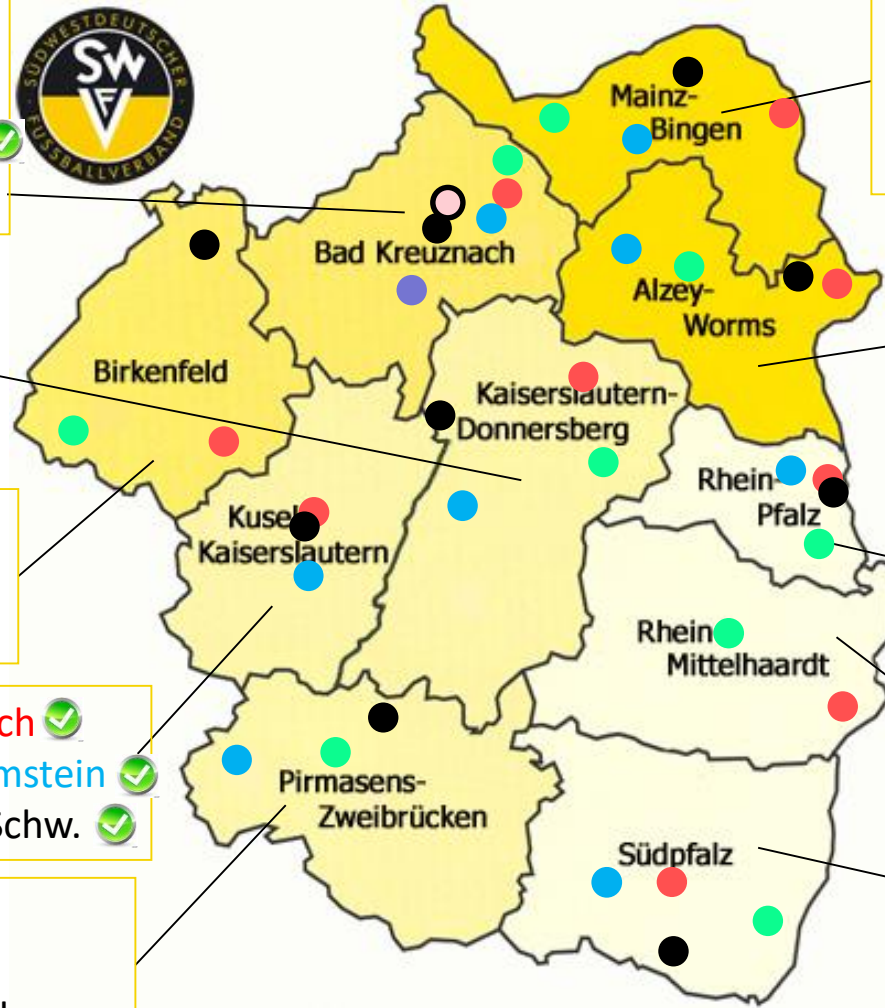
- SC Ludwigshafen ✓
- VfR Frankenthal ✓
- Maxdorf ✓
- ASV Mörsch ✓

- VfB Reichenbach ✓
- FV Olympia Ramstein ✓
- SV Kottweiler-Schw. ✓

- VfB Hassloch ✓
- TuS Mechttersheim ✓

- FK Pirmasens ✓
- SV Contwig ✓
- JSG Heltersberg-Geiselberg ✓

- SV Hatzenbühl ✓
- TSV Billigheim-Ing. ✓
- SV Rülzheim ✓



# Kinderfußballprojekt



[www.swfv.de](http://www.swfv.de)

## 2) Direkte Hilfe des Verbandes vor Ort (Kindertrainer-Lotsen)

- Regelmäßige Fortbildungsangebote (SWFV steuert)
- Permanente(r) Ansprechpartner/Begleiter für Kindertrainer
- Hilfen direkt vor Ort auch beim Training
- Organisations-Hilfe bei Durchführung von Mini-Turnieren



# Kinderfußballprojekt



[www.swfv.de](http://www.swfv.de)

## 3) Vermehrte Angebote für Kindertagesstätten/Grundschulen

- Kinder/Eltern früh für die Sportart Fußball gewinnen!
- Erzieher\*innen/Lehrer\*innen für Fußball sensibilisieren
- Ausweitung der Projekte/Kooperationen (O. Herrmann)
- Organisationshilfe für Vereine (Kita-/Grundschul-Turniere)
- Materialhilfe für oben genannte Institutionen (z. B. Bälle, ...)



Auf die Plätze, **Ki**tas, los!



# Kinderfußballprojekt



[www.swfv.de](http://www.swfv.de)

## 4) Zurück zu den Wurzeln (Straßenfußball beleben)

- Straßenfußball-Spiele in Umlauf bringen (alle Medien nutzen)
- Straßenfußball-Spiele mit ins Vereinstraining einbeziehen
- Fußballplätze/Bolzplätze öffnen
- Mit in die Aus-/Fortbildung aufnehmen ✓



- ↳ Inhalte sammeln/erstellen (Videoclips/Ausdrucke) ✓
- ↳ Vorstellen/ separates Modul entwickeln ✓
- ↳ Offene Plätze (Sommerferien)

# Kinderfußballprojekt



[www.swfv.de](http://www.swfv.de)

## 5) Einführung kindgerechter Spielbetrieb



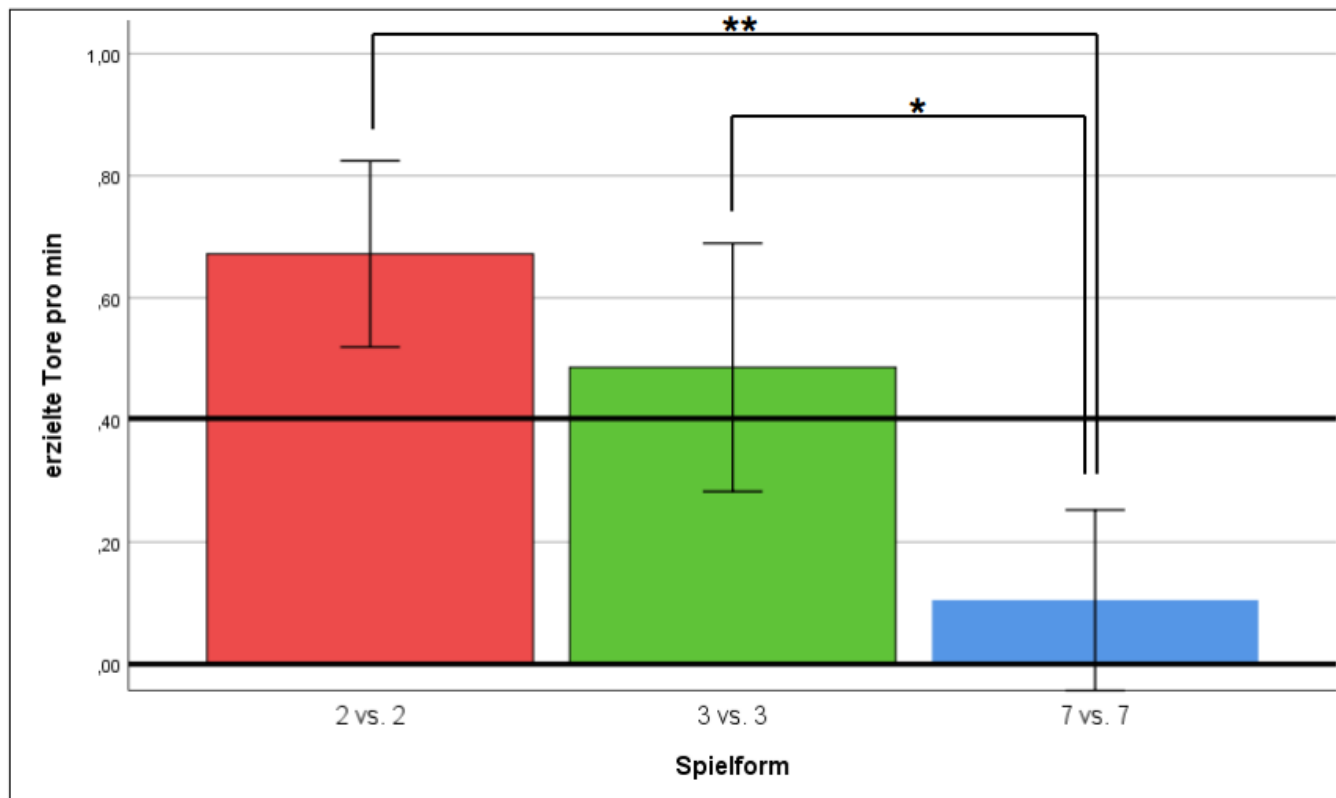
↳ **Vorstellung in allen Kreisen**

# Kinderfußballprojekt



www.swfv.de

## Wissenschaftliche Auswertung der Pilotprojekte



Dr. Sebastian Schwab, Deutsche Sporthochschule Köln (Institut für Trainingswissenschaft und Sportinformatik)



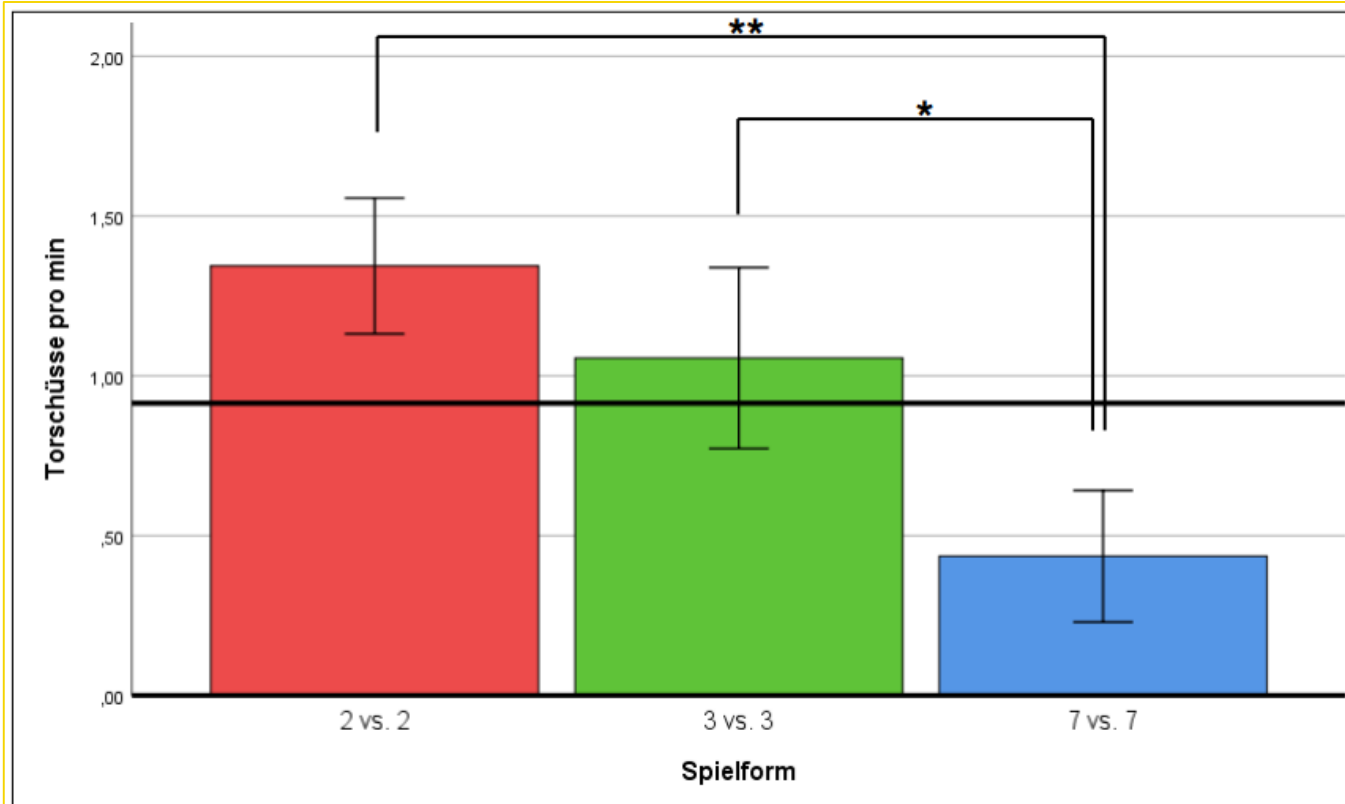
Deutsche  
Sporthochschule Köln  
German Sport University Cologne

# Kinderfußballprojekt



[www.swfv.de](http://www.swfv.de)

## Wissenschaftliche Auswertung der Pilotprojekte



Dr. Sebastian Schwab, Deutsche Sporthochschule Köln (Institut für Trainingswissenschaft und Sportinformatik)



Deutsche  
Sporthochschule Köln  
German Sport University Cologne

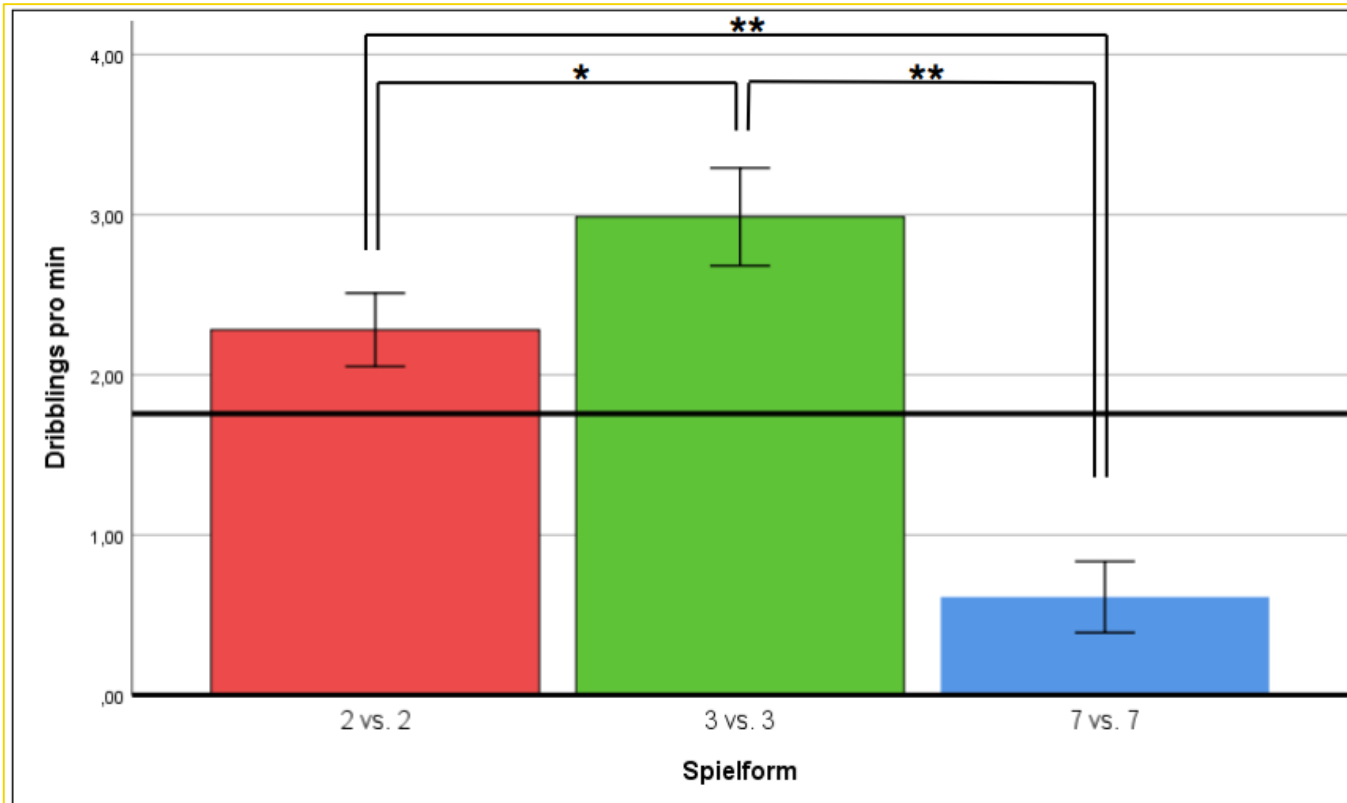
Erstellt von Heinz Jürgen Schlösser

# Kinderfußballprojekt



www.swfv.de

## Wissenschaftliche Auswertung der Pilotprojekte



Dr. Sebastian Schwab, Deutsche Sporthochschule Köln (Institut für Trainingswissenschaft und Sportinformatik)



Deutsche  
Sporthochschule Köln  
German Sport University Cologne



# Leitfaden für Spielrunden (ab Saison 21/22)

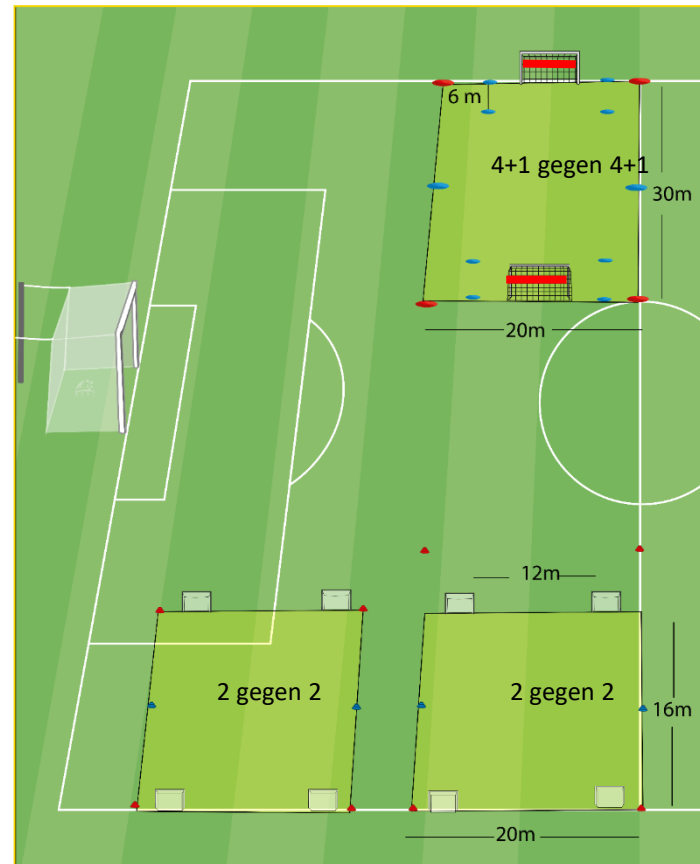
## 4+1 gegen 4+1 plus 3 gegen 3/2 gegen 2



[www.swfv.de](http://www.swfv.de)

### Übersicht Aufbau G-Junioren

**Die Spielregeln werden einfach, einheitlich und somit kindgerecht gehalten!**



#### Benötigtes Material:

- 2 Kleinfeldtore (5 x 2 m)  
Höhenreduziert: 1,5 m
- 8 Minitore (Stangen)  
Maximalgröße: 200 x 120 cm
- 26 Markierungshütchen
- Mindestens drei Bälle  
(Mehrere Ersatzbälle bereit halten, um Spielfluss nicht lange zu unterbrechen. Rotationsspieler sorgen für Ballnachschub)
- Ballgröße: 3
- Evtl. Kinderleibchen

# Leitfaden für Spielrunden (ab Saison 21/22)

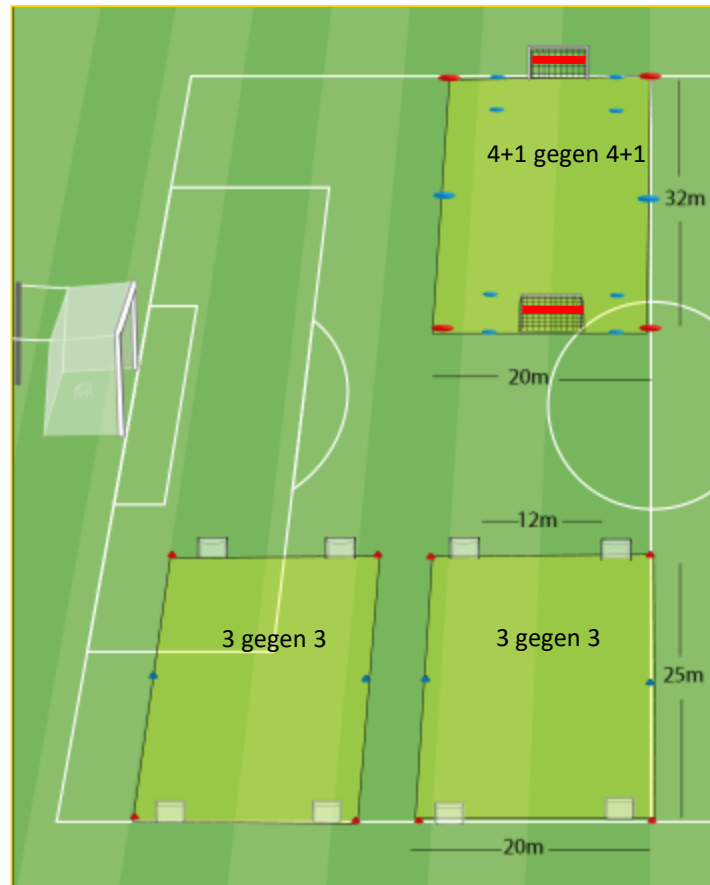
## 4+1 gegen 4+1 plus 3 gegen 3/2 gegen 2



[www.swfv.de](http://www.swfv.de)

### Übersicht Aufbau F-Junioren

**Die Spielregeln werden einfach, einheitlich und somit kindgerecht gehalten!**



#### Benötigtes Material:

- 2 Kleinfeldtore (5 x 2 m)  
Höhenreduziert: 1,5 m
- 8 Minitore (Stangen)  
Maximalgröße: 200 x 120 cm
- 26 Markierungshütchen
- Mindestens drei Bälle  
(Mehrere Ersatzbälle bereit halten, um Spielfluss nicht lange zu unterbrechen. Rotationsspieler sorgen für Ballnachschub)
- Ballgröße: 3
- Evtl. Kinderleibchen

# Kindgerechter Spielbetrieb

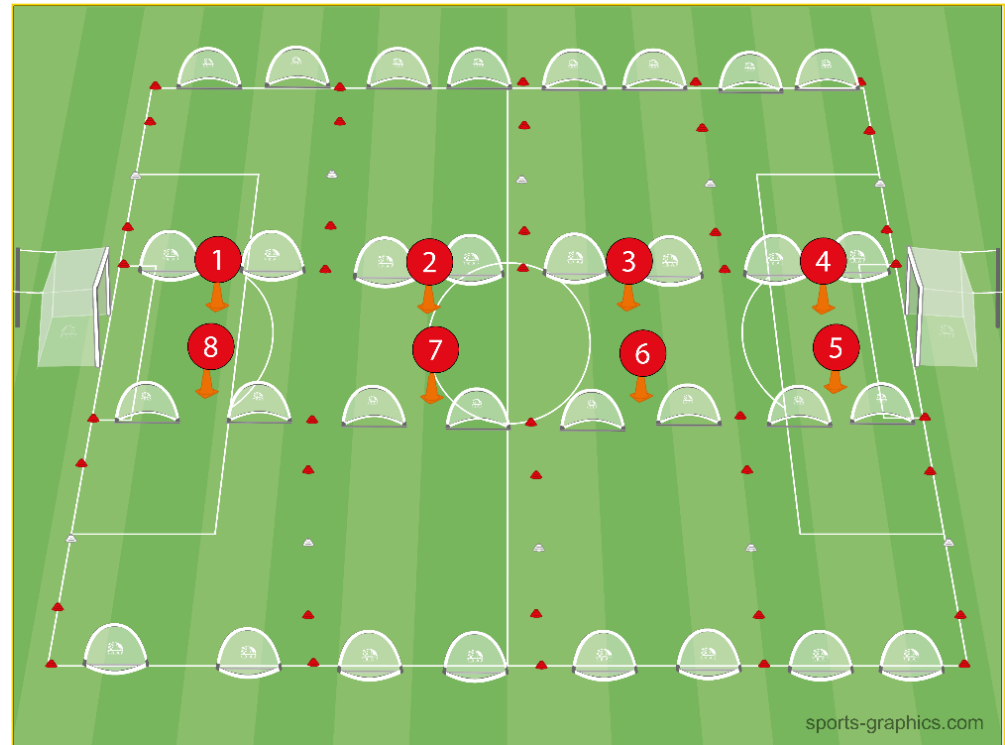


[www.swfv.de](http://www.swfv.de)

Zum vorgenannten regelmäßigen Spielbetrieb soll 1x im Monat (spielfreies Wochenende) im Kreis ein Spielfest durchgeführt werden

## Material für ein Festival

- 8 Kegel mit Nummern
- 40 rote Markierungen
- 10 weiße Markierungen
- 8 Bälle - Größe 3
- 32 Tore
- Markierungshemdchen





# Kindgerechter Spielbetrieb



[www.swfv.de](http://www.swfv.de)

**Der Jugendausschuss des Südwestdeutschen Fußballverband hat beschlossen, dass ab der Saison 2021/2022 in allen Kreisen im Bereich G- und F-Junioren folgendermaßen gespielt wird:**

- 4+1 gegen 4+1 plus 2 gegen 2 bzw. 3 gegen 3  
(regelmäßige Spieltage mit zwei Vereinen – Spielleiter teilt ein)
- Mindestens 1x im Monat wird zusätzlich ein 2 gegen 2 bzw. 3 gegen 3-Turnier im Kreis angeboten
- Zusätzliche 2 gegen 2-/3 gegen 3-Turniere können von Vereinen organisiert werden  
(Orga-App steht als Hilfe kostenlos zur Verfügung)



# Kindgerechter Spielbetrieb



[www.swfv.de](http://www.swfv.de)

Möglichst einheitliche, einfache Spielregeln...

## 4+1 vs. 4+1

Ausball: Eindribbeln oder Einpassen

Bei Tor: Eindribbeln oder Einpassen (Ort?)

Bei Tor: Spielerrotation/  
weitere fliegende Wechsel erlaubt

Wechselzone: Höhe Mittellinie

Ecke: Einpassen

Freistoß: Einpassen

Strafstoß: von Strafraumlinie (6m)

## 2 vs. 2/3 vs. 3

Ausball: Eindribbeln oder Einpassen

Bei Tor: Eindribbeln oder Einpassen (Ort?)

Bei Tor: Spielerrotation/  
weitere fliegende Wechsel erlaubt

Wechselzone: Höhe Mittellinie

Ecke: Einpassen

Freistoß: Einpassen

... und geringer Organisationsaufwand



# Kindgerechter Spielbetrieb



[www.swfv.de](http://www.swfv.de)

## Spielregeln 4+1 gegen 4+1:

- Der Strafraum ist 6 m tief und von jedem Torpfosten aus 6 m breit!
- Spielfortführung bei Ball im Seitenaus: Eindribbeln, Einkick!
- Die Spieleröffnung durch den Torhüter kann auch immer mit der Hand erfolgen!
- Der erste Feldspielerkontakt nach Spieleröffnung durch den Torhüter muss in der eigenen Hälfte sein!
- Die Ecke/der Freistoß erfolgt durch Einpassen!
- Nach jeder Torerzielung erfolgt eine Pflicht-Spielerrotation bei beiden Teams!
- Spielfortsetzung nach Tor erfolgt von der Mittellinie!
- Weitere „fliegende Wechsel“ sind jederzeit möglich! (Spielerwechsel immer auf Höhe der Mittellinie)
- Die Kinder sind in erster Instanz selbstverantwortlich für die Einhaltung der Fair-Play-Regeln!
- Der/die Trainer\*in/Betreuer\*in fungieren als Spielbegleiter und greifen nur ins Spiel ein, wenn sich die Kinder nicht einigen können!
- Strafstöße werden von der Strafraumlinie (6m) ausgeführt!
- Torgröße: 5 x 2m-Tor (Höhe wird auf 1,5m reduziert)



# Kindgerechter Spielbetrieb



[www.swfv.de](http://www.swfv.de)





# Kindgerechter Spielbetrieb



[www.swfv.de](http://www.swfv.de)





# Kindgerechter Spielbetrieb



[www.swfv.de](http://www.swfv.de)

## Spielregeln 3 gegen 3/2 gegen 2:

- Spielfortführung bei Ball im Aus: Eindribbeln, Einkick!
- Spielfortsetzung nach Gegentor: Eindribbeln, Einkick von der eigenen Torlinie!
- Nach jeder Torerzielung erfolgt ein Pflicht-Spielerwechsel bei beiden Teams
- Weitere „fliegende Wechsel“ sind jederzeit möglich!
- Spielerwechsel immer auf Höhe der Mittellinie
- Ein direkter Torerfolg nach Eindribbeln ist möglich!
- Die Kinder sind in erster Instanz selbstverantwortlich für die Einhaltung der Fair-Play-Regeln!
- Der/die Trainer\*in/Betreuer\*in fungieren als Spielbegleiter und greifen nur ins Spiel ein, wenn sich die Kinder nicht einigen können!
- Torerzielung: von überall möglich



# Kindgerechter Spielbetrieb



[www.swfv.de](http://www.swfv.de)

## Organisation:

- Der Spielleiter im Kreis legt den Spielplan fest!
  - Alle Kinder spielen sowohl 4+1 gegen 4+1 als auch 2 gegen 2 oder 3 gegen 3.
    - G-Junioren: 4+1 gegen 4+1 plus 2 gegen 2
    - F-Junioren: 4+1 gegen 4+1 plus 3 gegen 3
  - Es wird bei beiden Varianten jeweils mit einem Rotationsspieler gespielt.
  - Aufgrund einer ungünstigen Spielerzahl bzw. Platzbedingung kann auch mit 2 Rotationsspieler gespielt werden. Habe beide Teams mehr als 2 Rotationsspieler wird ein neues Feld aufgebaut.
  - Alle Spieler haben die gleichen Einsatzzeiten.
  - Gesamt-Spieldauer (mit Pausen): G-Junioren: 56 min F-Junioren: 65 min (siehe auch Spielplan)
- 
- Sofern die o.g. Vorgaben erfüllt sind, können die beiden Trainer nach vorheriger Übereinkunft Alternativen zulassen:
    - beim 4+1 gegen 4+1 wechseln die Torhüter (evtl. „letzter Mann nimmt die Hand
    - es wird mit/ohne Schusszone gespielt
    - die Teams nach Leistungsstärke einteilen



# Spielplanvorschlag G-Junioren



www.swfv.de

**Verein A: 12**

6 Spieler

6 Spieler

**Verein B: 12**

6 Spieler

6 Spieler

Spielrunde 1

6 Spieler

-

6 Spieler

4+1 gegen 4+1

10 Min

3 Spieler

-

3 Spieler

2 x 2 gegen 2

10 Min (2 x 5 min)

3 Spieler

-

3 Spieler

----- 3 Minuten Wechsel Pause -----

Spielrunde 2

6 Spieler

-

6 Spieler

4+1 gegen 4+1

10 Min

3 Spieler

-

3 Spieler

2 x 2 gegen 2

10 Min (2 x 5 min)

3 Spieler

-

3 Spieler

----- 10 Minuten Pause -----

**33 Min.**

# Spielplanvorschlag G-Junioren



www.swfv.de

**Verein A: 12**

6 Spieler

6 Spieler

**Verein B: 12**

6 Spieler

6 Spieler

Spielrunde 3

6 Spieler

-

6 Spieler

4+1 gegen 4+1

10 Min

3 Spieler

-

3 Spieler

2 x 2 gegen 2

10 Min (2 x 5 min)

3 Spieler

-

3 Spieler

----- 3 Minuten Wechsel Pause -----

Spielrunde 4

6 Spieler

-

6 Spieler

4+1 gegen 4+1

10 Min

3 Spieler

-

3 Spieler

2 x 2 gegen 2

10 Min (2 x 5 min)

3 Spieler

-

3 Spieler

-----  
Gesamtzeit mit Pause

**56 Min.**

# Spielplanvorschlag F-Junioren



www.swfv.de

**Verein A: 12**

6 Spieler

6 Spieler

**Verein B: 12**

6 Spieler

6 Spieler

Spielrunde 1

6 Spieler

-

6 Spieler

4+1 gegen 4+1

12 Min

3 Spieler

-

3 Spieler

2 x 2 gegen 2

12 Min (2 x 6 min)

3 Spieler

-

3 Spieler

----- 3 Minuten Wechsel Pause -----

Spielrunde 2

6 Spieler

-

6 Spieler

4+1 gegen 4+1

12 Min

3 Spieler

-

3 Spieler

2 x 2 gegen 2

12 Min (2 x 6 min)

3 Spieler

-

3 Spieler

----- 10 Minuten Pause -----

**37 Min.**

# Spielplanvorschlag F-Junioren



www.swfv.de

**Verein A: 12**

6 Spieler

6 Spieler

**Verein B: 12**

6 Spieler

6 Spieler

Spielrunde 3

6 Spieler

-

6 Spieler

4+1 gegen 4+1

12 Min

3 Spieler

-

3 Spieler

2 x 2 gegen 2

12 Min (2 x 6 min)

3 Spieler

-

3 Spieler

----- 3 Minuten Wechsel Pause -----

Spielrunde 4

6 Spieler

-

6 Spieler

4+1 gegen 4+1

12 Min

3 Spieler

-

3 Spieler

2 x 2 gegen 2

12 Min (2 x 6 min)

3 Spieler

-

3 Spieler

-----  
Gesamtzeit mit Pause

**64 Min.**

# Kindgerechter Spielbetrieb

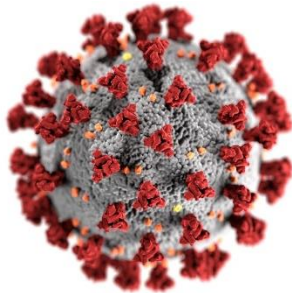


[www.swfv.de](http://www.swfv.de)

## 6) Aktuelle Corona-Trainings-Hilfen

- Technik-Heimtraining für Kinder: „Wir trainieren zu Hause“
- Ohne „Schnick-Schnack“
- „Battles“ (sind in Arbeit)

↳ Inhalte liegen schon vor:  werden fortgeführt





# Kindgerechter Spielbetrieb



[www.swfv.de](http://www.swfv.de)

## Ziele:

- Flächendeckende Trainer-Qualifizierung
- Überall gute Ausbildungsbedingungen
- Schnelle Einführung der Ausbildung „Kindertrainer“
- „Corona Hilfen“ vor Ort (kurze Wege)
- (Rück-)Gewinnung von Kindern im Fußball
- Verbesserter, dauerhafter Service für unsere Vereine
- Einführung der neuen Kinderspielformen
- Wiederbelebung von Bolzplatz-Inhalten



# Kindgerechter Spielbetrieb



[www.swfv.de](http://www.swfv.de)

## In jedem Kreis „Spezialisten“ für Kindertraining (Kindertrainer-Lotsen):

- Regelmäßige Fortbildungsangebote im Kreis (zentral vom SWFV gesteuert)
- Permanenter Ansprechpartner/Begleiter vor Ort
- Hilfen direkt vor Ort evtl. auch beim Training
- Organisations-Hilfe bei Durchführung von 2 gegen 2/3 gegen 3-Turnieren

# Abschließende Bitte!



[www.swfv.de](http://www.swfv.de)



**Unsere Aufgabe ist es, gute Bedingungen für unsere Fußballkinder zu schaffen und nicht den Kinderfußball an unsere Bedingungen anzupassen.**